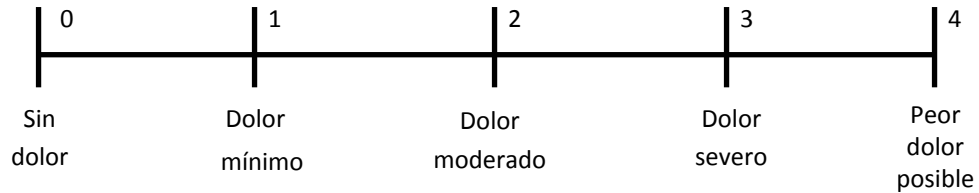


Índice de Evaluación Funcional

Uso exclusivo en problemas de cuello y espalda.

Para evaluar su condición, necesitamos entender cuánto afectan sus problemas de cuello y espalda a sus actividades de la vida diaria. En cada de los siguientes, **encierra en un círculo el número que mejor describe su condición:**

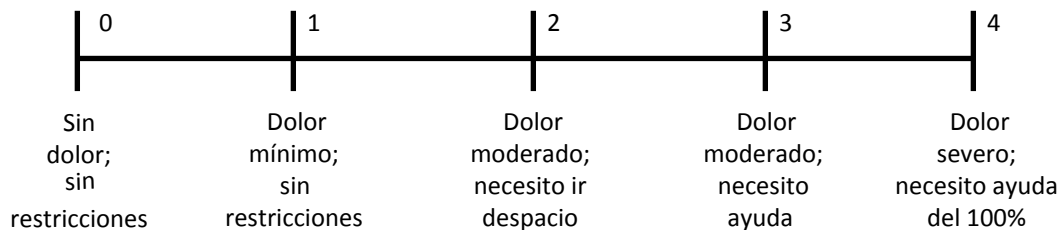
1. Intensidad del dolor



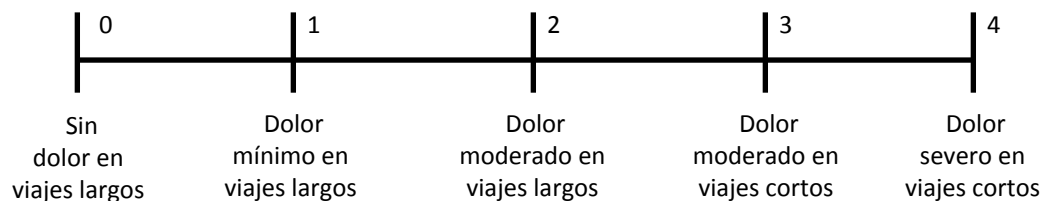
2. Dormir



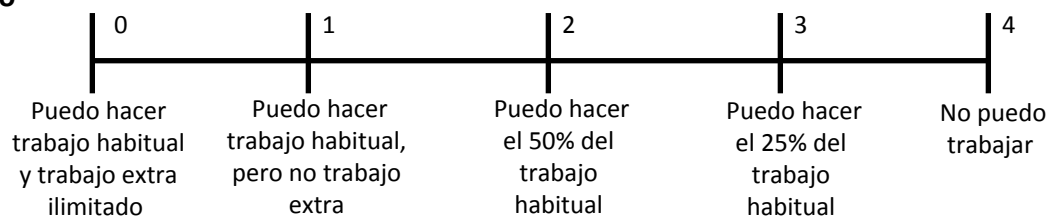
3. Cuidado personal (lavarse, vestirse, etc.)



4. Viajar (conducir, etc.)

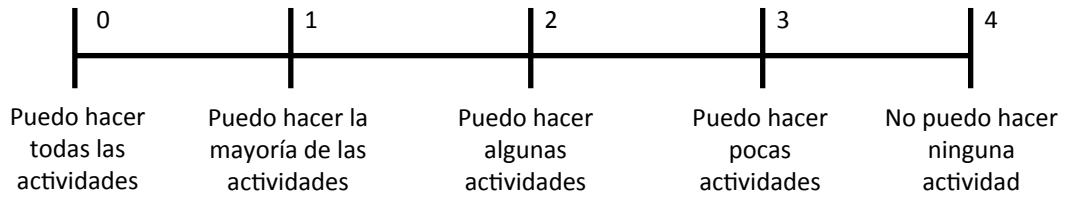


5. Trabajo



Vea la página 2

6. Ocio



7. Frecuencia del dolor



8. Levantamiento de cargas



9. Caminar



10. Permanecer de pie



Nombre _____ Fecha _____